

## 1. Laporan Realisasi Anggaran

 <b>PEMERINTAH PROVINSI KALIMANTAN BARAT</b> <b>LAPORAN REALISASI ANGGARAN PENDAPATAN DAN BELANJA</b> <b>UNTUK TAHUN YANG BERAKHIR SAMPAI DENGAN 31 DESEMBER 2017 DAN 2016</b> <i>(dalam rupiah)</i>					
REF	URAIAN	ANGGARAN 2017	REALISASI 2017	%	REALISASI 2016
<b>1</b>	<b>PENDAPATAN</b>	<b>5.324.755.788.000,00</b>	<b>5.389.204.121.647,12</b>	<b>101,21</b>	<b>4.494.428.711.520,47</b>
<b>2</b>	<b>PENDAPATAN ASLI DAERAH</b>	<b>1.757.921.479.000,00</b>	<b>1.945.647.317.495,12</b>	<b>110,68</b>	<b>1.664.338.991.973,47</b>
3	Pendapatan Pajak Daerah	1.509.612.639.000,00	1.660.417.092.948,45	<b>109,99</b>	1.424.303.270.597,00
4	Pendapatan Retribusi Daerah	40.532.326.000,00	39.223.664.905,00	<b>96,77</b>	33.529.204.985,00
5	Pendapatan Hasil Pengelolaan Kekayaan Daerah yang Dipisahkan	71.544.377.000,00	71.545.341.139,00	<b>100,00</b>	70.822.377.986,00
6	Lain-lain PAD yang sah	136.232.137.000,00	174.461.218.502,67	<b>128,06</b>	135.684.138.405,47
<b>7</b>	<b>PENDAPATAN TRANSFER</b>	<b>3.564.602.947.000,00</b>	<b>3.442.225.962.152,00</b>	<b>96,57</b>	<b>2.825.315.939.328,00</b>
<b>8</b>	<b>TRANSFER PEMERINTAH PUSAT-DANA PERIMBANGAN</b>	<b>3.542.709.557.000,00</b>	<b>3.420.092.372.152,00</b>	<b>96,54</b>	<b>1.860.789.737.696,00</b>
9	Dana Bagi Hasil Pajak	158.654.710.000,00	124.741.075.385,00	<b>78,62</b>	141.806.925.935,00
10	Dana Bagi Hasil Sumber Daya Alam	71.324.874.000,00	45.447.764.617,00	<b>63,72</b>	25.728.624.771,00
11	Dana Alokasi Umum	1.720.698.207.000,00	1.720.698.207.000,00	<b>100,00</b>	1.493.486.253.000,00
12	Dana Alokasi Khusus	1.592.031.766.000,00	1.529.205.325.150,00	<b>96,05</b>	199.767.933.990,00
<b>13</b>	<b>TRANSFER PEMERINTAH PUSAT-LAINNYA</b>	<b>21.893.390.000,00</b>	<b>22.133.590.000,00</b>	<b>101,10</b>	<b>964.526.201.632,00</b>
14	Dana Penyesuaian	7.500.000.000,00	7.500.000.000,00	<b>100,00</b>	964.526.201.632,00
15	Bantuan Keuangan dari Provinsi atau Pemerintah Daerah Lainnya	14.393.390.000,00	14.633.590.000,00	<b>101,67</b>	
<b>16</b>	<b>LAIN-LAIN PENDAPATAN YANG SAH</b>	<b>2.231.362.000,00</b>	<b>1.330.842.000,00</b>	<b>59,64</b>	<b>4.773.780.219,00</b>
17	Pendapatan Hibah	2.231.362.000,00	1.330.842.000,00	<b>59,64</b>	4.773.780.219,00
18	Pendapatan Dana Darurat	-	-		-
19	Pendapatan Lainnya	-	-		-
<b>20</b>	<b>BELANJA</b>	<b>4.709.949.560.510,06</b>	<b>4.555.412.549.375,69</b>	<b>96,72</b>	<b>3.299.030.224.852,07</b>
<b>21</b>	<b>BELANJA OPERASI</b>	<b>3.666.471.131.922,06</b>	<b>3.598.170.727.629,19</b>	<b>98,14</b>	<b>2.824.225.568.295,74</b>
22	Belanja Pegawai	1.233.106.251.769,30	1.239.128.712.064,50	<b>100,49</b>	771.748.290.917,00
23	Belanja Barang	1.461.169.871.652,76	1.388.072.911.190,69	<b>95,00</b>	1.008.338.791.829,12
24	Bunga	-	-		-
25	Subsidi	-	-		-
26	Hibah	971.475.008.500,00	970.304.104.374,00	<b>99,88</b>	1.043.728.485.549,62
27	Bantuan Sosial	720.000.000,00	665.000.000,00	<b>92,36</b>	410.000.000,00
<b>28</b>	<b>BELANJA MODAL</b>	<b>1.039.990.288.588,00</b>	<b>954.917.377.632,50</b>	<b>91,82</b>	<b>474.804.656.556,33</b>
29	Belanja Tanah	2.872.105.906,00	1.122.053.230,00	<b>39,07</b>	4.670.260.915,00
30	Belanja Peralatan dan Mesin	282.734.745.860,00	248.953.240.295,00	<b>88,05</b>	116.707.762.656,00
31	Belanja Gedung dan Bangunan	167.708.679.764,00	161.185.419.640,50	<b>96,11</b>	70.349.701.028,33
32	Belanja Jalan, Irigasi dan Jaringan	512.365.277.458,00	468.990.194.891,00	91,53	277.550.051.265,00

REF	URAIAN	ANGGARAN 2017	REALISASI 2017	%	REALISASI 2016
33	Belanja Aset Tetap Lainnya	68.820.165.000,00	69.283.946.317,00	<b>100,67</b>	2.547.962.200,00
34	Belanja Aset Lainnya	5.489.314.600,00	5.382.523.259,00	<b>98,05</b>	2.978.918.492,00
<b>35</b>	<b>BELANJA TAK TERDUGA</b>	<b>3.488.140.000,00</b>	<b>2.324.444.114,00</b>	<b>66,64</b>	-
36	Belanja Tak Terduga	3.488.140.000,00	2.324.444.114,00	<b>66,64</b>	-
<b>37</b>	<b>TRANSFER</b>	<b>697.704.941.185,00</b>	<b>704.381.061.493,50</b>	<b>100,96</b>	<b>1.021.588.568.214,00</b>
<b>38</b>	<b>TRANSFER BAGI HASIL PENDAPATAN KE KABUPATEN/KOTA</b>	<b>695.683.647.300,00</b>	<b>702.673.837.109,50</b>	<b>101,00</b>	<b>681.158.345.765,00</b>
39	Bagi Hasil Pajak ke Kabupaten/Kota	688.551.892.071,50	695.542.081.881,00	<b>101,02</b>	681.158.345.765,00
40	Bagi Hasil Retribusi ke Kabupaten/Kota	-	-		-
41	Bagi Hasil Pendapatan Lainnya ke Kabupaten/Kota	7.131.755.228,50	7.131.755.228,50	<b>100,00</b>	-
<b>42</b>	<b>TRANSFER/BANTUAN KEUANGAN</b>	<b>2.021.293.885,00</b>	<b>1.707.224.384,00</b>	<b>84,46</b>	<b>340.430.222.449,00</b>
43	Bantuan Keuangan ke Pemerintah Daerah Lainnya	-	-		338.830.760.000,00
44	Bantuan Keuangan Lainnya	2.021.293.885,00	1.707.224.384,00	<b>84,46</b>	1.599.462.449,00
<b>45</b>	<b>JUMLAH BELANJA DAN TRANSFER</b>	<b>5.407.654.501.695,06</b>	<b>5.259.793.610.869,19</b>	<b>97,27</b>	<b>4.320.618.793.066,07</b>
<b>46</b>	<b>SURPLUS/DEFISIT</b>	<b>(82.898.713.695,06)</b>	<b>129.410.510.777,93</b>	<b>(156,11)</b>	<b>173.809.918.454,40</b>
<b>47</b>	<b>PENERIMAAN PEMBIAYAAN</b>	<b>172.898.713.695,06</b>	<b>172.898.713.695,06</b>	<b>100,00</b>	<b>9.088.795.240,66</b>
48	Penggunaan SILPA	172.898.713.695,06	172.898.713.695,06	<b>100,00</b>	9.088.795.240,66
49	Pencairan Dana Cadangan	-	-		-
50	Hasil Penjualan Kekayaan Daerah yang Dipisahkan	-	-		-
51	Pinjaman Dalam Negeri - Pemerintah Pusat	-	-		-
52	Pinjaman Dalam Negeri - Pemerintah Daerah Lainnya	-	-		-
53	Pinjaman Dalam Negeri - Lembaga Keuangan Bank	-	-		-
54	Pinjaman Dalam Negeri - Lembaga Keuangan Bukan Bank	-	-		-
55	Pinjaman Dalam Negeri - Obligasi	-	-		-
56	Pinjaman Dalam Negeri - Lainnya	-	-		-
<b>57</b>	<b>PENGELUARAN PEMBIAYAAN</b>	<b>90.000.000.000,00</b>	<b>90.000.000.000,00</b>	<b>100,00</b>	<b>10.000.000.000,00</b>
58	Pembentukan Dana Cadangan	-	-		-
59	Pembayaran Pokok Pinjaman Dalam Negeri - Pemerintah Pusat	-	-		-
60	Pembayaran Pokok Pinjaman Dalam Negeri - Pemerintah Daerah Lainnya	-	-		-
61	Pembayaran Pokok Pinjaman Dalam Negeri - Lembaga Keuangan Bank	-	-		-
62	Pembayaran Pokok Pinjaman Dalam Negeri - Lembaga Keuangan Bukan Bank	-	-		-
63	Pembayaran Pokok Pinjaman Dalam Negeri - Obligasi	-	-		-
64	Penyertaan Modal Pemerintah Daerah	90.000.000.000,00	90.000.000.000,00	<b>100,00</b>	10.000.000.000,00
65	Pemberian Pinjaman kepada Perusahaan Negara	-	-		-

REF	URAIAN	ANGGARAN 2017	REALISASI 2017	%	REALISASI 2016
66	Pemberian Pinjaman kepada Perusahaan Daerah Lainnya	-	-		-
67	<b>PEMBIAYAAN NETTO</b>	<b>82.898.713.695,06</b>	<b>82.898.713.695,06</b>	<b>100,00</b>	<b>(911.204.759,34)</b>
68	<b>SISA LEBIH PEMBIAYAAN ANGGARAN (SILPA)</b>	-	<b>212.309.224.472,99</b>		<b>172.898.713.695,06</b>

## 2. Laporan Perubahan Saldo Anggaran Lebih


 <b>PEMERINTAH PROVINSI KALIMANTAN BARAT</b> <b>LAPORAN PERUBAHAN SALDO ANGGARAN LEBIH</b> <b>PER 31 DESEMBER 2017 DAN 2016</b> <i>(dalam rupiah)</i>			
REF	URAIAN	2017	2016
1	SALDO ANGGARAN LEBIH AWAL	172.898.713.695,06	9.111.429.494,66
2	PENGUNAAN SAL SEBAGAI PENERIMAAN PEMBIAYAAN TAHUN BERJALAN	(172.898.713.695,06)	(9.088.795.240,66)
3	SUBTOTAL (1+2)	-	22.634.254,00
4	SISA LEBIH/KURANG PEMBIAYAAN ANGGARAN(SILPA/SIKPA)	212.309.224.472,99	172.898.713.695,06
5	SUBTOTAL (3+4)	212.309.224.472,99	172.921.347.949,06
6	KOREKSI KESALAHAN PEMBUKUAN TAHUN SEBELUMNYA	-	-
7	LAIN LAIN	-	(22.634.254,00)
8	SALDO ANGGARAN LEBIH AKHIR (5+6+7)	212.309.224.472,99	172.989.713.695,06

### 3. Neraca

 <b>PEMERINTAH PROVINSI KALIMANTAN BARAT</b> <b>NERACA</b> <b>UNTUK TAHUN YANG BERAKHIR SAMPAI DENGAN 31 DESEMBER 2017 DAN 2016</b> <i>(dalam rupiah)</i>			
REF	URAIAN	2017	2016
<b>1</b>	<b>ASET</b>	<b>8.896.627.606.816,85</b>	<b>7.593.574.406.129,42</b>
<b>1.1</b>	<b>ASET LANCAR</b>	<b>400.880.763.705,54</b>	<b>592.917.674.918,28</b>
1.1.1	Kas di Kas Daerah	107.610.512.639,42	157.837.870.585,06
1.1.2	Kas di Bendahara Penerimaan	4.456.000,00	3.375.600,00
1.1.3	Kas di Bendahara Pengeluaran	2.804.449.021,25	4.810.519.097,00
1.1.4	Kas di BLUD	1.902.342.177,32	10.253.645.939,00
1.1.5	Investasi dalam Deposito	100.000.000.000,00	
1.1.6	Piutang Pajak Daerah	168.959.500,00	191.307.300,00
1.1.7	Piutang Retribusi	11.197.117.204,97	12.711.108.419,97
1.1.8	Piutang Hasil Pengelolaan Kekayaan Daerah yang Dipisahkan	78.379.743.150,00	70.644.605.932,00
1.1.9	Piutang Lain-lain PAD yang Sah	16.632.730.196,00	15.353.600,00
1.1.10	Piutang Transfer Pemerintah Pusat-Dana Perimbangan	-	30.621.179.781,00
1.1.11	Piutang Transfer Pemerintah Daerah Lainnya	2.766.388.200,00	11.392.397.654,00
1.1.12	Bagian Lancar Tagihan Penjualan Angsuran	114.572.323,00	121.081.043,00
1.1.13	Penyisihan Piutang Pendapatan	(12.875.849.744,83)	(8.853.847.210,97)
1.1.14	Beban Jasa Dibayar Dimuka	1.531.612.777,00	1.622.236.991,47
1.1.15	Persediaan	90.643.730.261,41	301.546.840.186,75
<b>1.2</b>	<b>INVESTASI JANGKA PANJANG</b>	<b>1.239.361.454.800,51</b>	<b>1.058.844.189.347,04</b>
1.2.1	Penyertaan Modal Pemerintah Daerah	1.239.361.454.800,51	1.058.844.189.347,04
<b>1.3</b>	<b>ASET TETAP</b>	<b>6.069.826.317.768,28</b>	<b>4.989.142.786.495,08</b>
1.3.1	Tanah	2.755.049.265.486,23	2.599.062.773.997,37
1.3.2	Peralatan dan Mesin	1.035.453.192.528,73	730.691.354.322,00
1.3.3	Gedung dan Bangunan	1.584.223.019.606,30	986.119.645.967,52
1.3.4	Jalan, Irigasi, dan Jaringan	2.063.313.075.609,10	1.795.335.983.359,68
1.3.5	Aset Tetap Lainnya	251.792.852.426,83	270.655.843.960,00
1.3.6	Konstruksi Dalam Pengerjaan	795.379.726.882,07	466.949.209.513,07
1.3.7	Akumulasi Penyusutan	(2.415.384.814.770,98)	(1.859.672.024.624,56)
<b>1.4</b>	<b>ASET LAINNYA</b>	<b>1.186.559.070.542,52</b>	<b>952.669.755.369,02</b>
1.4.1	Tagihan Penjualan Angsuran	103.303.533,00	115.627.943,00
1.4.2	Tuntutan Ganti Kerugian Daerah	3.154.501.537,00	3.154.501.537,00
1.4.3	Sewa	16.919.210.483,97	14.014.926.249,47
1.4.4	Bangun Guna Serah	543.541.082.647,24	543.541.082.647,24
1.4.5	Bangun Serah Guna	3.496.779.600,00	-
1.4.6	Aset Tidak Berwujud Lainnya	35.003.750.030,00	31.926.823.580,00

REF	URAIAN	2017	2016
1.4.7	Akumulasi Amortisasi Aset Tidak Berwujud	(31.327.946.695,00)	(28.106.230.638,00)
1.4.8	Aset Lain-lain	615.668.389.406,31	388.023.024.050,31
	<b>JUMLAH ASET</b>	8.896.627.606.816,85	7.593.574.406.129,42
<b>2</b>	<b>KEWAJIBAN</b>	<b>2.808.090.522,33</b>	<b>252.272.476.670,00</b>
<b>2.1</b>	<b>Utang Perhitungan Pihak Ketiga</b>	<b>12.535.365,00</b>	<b>6.697.526,00</b>
2.1.1	Utang PPh Pusat	2.889.321,00	1.217.873,00
2.1.2	Utang PPN Pusat	9.646.044,00	5.479.653,00
<b>2.2</b>	<b>Pendapatan Diterima Dimuka</b>	<b>189.816.172,33</b>	<b>125.549.011,00</b>
2.2.1	Pendapatan Diterima Dimuka lainnya	189.816.172,33	125.549.011,00
<b>2.3</b>	<b>Utang Belanja</b>	<b>2.605.738.985,00</b>	<b>228.503.893.987,00</b>
2.3.1	Utang Belanja Pegawai	139.580.000,00	3.037.700,00
2.3.2	Utang Belanja Barang dan Jasa	2.466.158.985,00	43.948.393.726,00
2.3.3	Utang Belanja Modal	-	16.893.954.150,00
2.3.4	Utang Transfer Pemerintah Daerah Lainnya	-	167.658.508.411,00
<b>2.4</b>	<b>Utang Jangka Pendek Lainnya</b>	<b>-</b>	<b>23.636.336.146,00</b>
2.4.1	Utang Kelebihan Pembayaran Transfer	-	23.636.336.146,00
	<b>KEWAJIBAN JANGKA PANJANG</b>		
	Utang Dalam Negeri		
	Utang Jangka Panjang Lainnya		
<b>3</b>	<b>EKUITAS</b>	<b>8.893.819.516.294,52</b>	<b>7.341.301.929.459,42</b>
3.1	Ekuitas	8.893.819.516.294,52	7.341.301.929.459,42
	<b>Jumlah Kewajiban dan Ekuitas</b>	8.896.627.606.816,85	7.593.574.406.129,42


#### 4. Laporan Operasional

 <b>PEMERINTAH PROVINSI KALIMANTAN BARAT</b> <b>LAPORAN OPERASIONAL</b> <b>UNTUK TAHUN YANG BERAKHIR SAMPAI DENGAN 31 DESEMBER 2017 DAN 2016</b> <i>(dalam rupiah)</i>			
REF	URAIAN	2017	2016
1	PENDAPATAN		
2	PENDAPATAN ASLI DAERAH		
3	Pendapatan Pajak Daerah	1.660.394.745.148,45	1.424.292.773.697,00
4	Pendapatan Retribusi Daerah	37.810.117.760,67	32.007.295.761,00
5	Pendapatan Hasil Pengelolaan Kekayaan Daerah yang Dipisahkan	243.279.452.427,10	223.162.909.084,00
6	Lain-lain PAD yang Sah	182.197.325.401,67	125.557.407.806,47
7	Jumlah Pendapatan Asli Daerah	2.123.681.640.737,89	1.805.020.386.348,47
8			
9	PENDAPATAN TRANSFER		
10	TRANSFER PEMERINTAH PUSAT - DANA PERIMBANGAN		
11	Dana Bagi Hasil Pajak	94.322.983.217,00	156.279.425.940,00
12	Dana Bagi Hasil Sumber Daya Alam	45.244.677.004,00	20.830.078.213,00
13	Dana Alokasi Umum	1.720.698.207.000,00	1.493.486.253.000,00
14	Dana Alokasi Khusus	1.529.205.325.150,00	199.767.933.990,00
15	Jumlah Pendapatan Transfer Dana Perimbangan	3.389.471.192.371,00	1.870.363.691.143,00
16			
17	TRANSFER PEMERINTAH PUSAT LAINNYA		
18	Dana Otonomi Khusus	-	-
19	Dana Penyesuaian	7.500.000.000,00	153.500.851.632,00
20	Bantuan Keuangan	14.633.590.000,00	-
21	Jumlah Pendapatan Transfer Lainnya	22.133.590.000,00	153.500.851.632,00
22	Jumlah Pendapatan Transfer	3.411.604.782.371,00	2.023.864.542.775,00
23			
24	LAIN-LAIN PENDAPATAN YANG SAH		
25	Pendapatan Hibah	802.517.376.456,24	28.315.295.479,00
26	Pendapatan Lainnya	-	-
27	Jumlah Lain-lain Pendapatan Yang Sah	802.517.376.456,24	28.315.295.479,00
28	JUMLAH PENDAPATAN	6.337.803.799.565,13	3.857.200.224.602,47
29			
30	BEBAN		
31	BEBAN OPERASI		
32	Beban Pegawai	1.238.871.904.364,50	771.416.463.617,00
33	Beban Barang dan Jasa	1.409.269.056.838,52	1.046.118.804.872,32
34	Beban Bunga	-	-
35	Beban Subsidi	-	-
36	Beban Hibah	970.304.104.374,00	232.703.135.549,62
37	Beban Bantuan Sosial	665.000.000,00	410.000.000,00
38	Beban Penyusutan	577.223.808.426,97	206.046.352.128,49
39	Beban Lain-lain	4.206.937.546,76	559.215.128,00
40	Jumlah Beban Operasi	4.200.540.811.550,75	2.257.253.971.295,43
41	BEBAN TRANSFER		
42	Beban Transfer Bagi Hasil Pajak	527.883.573.470,00	685.972.845.494,00
43	Beban Transfer Bagi Hasil Pendapatan Lainnya	7.131.755.228,50	-
44	Beban Transfer Bantuan Keuangan ke Pemerintah Daerah Lainnya	1.707.224.384,00	340.430.222.449,00
45	Beban Transfer Bantuan Keuangan ke Desa	-	-

REF	URAIAN	2017	2016
46	Beban Transfer Keuangan Lainnya	-	-
47	Jumlah Beban Transfer	536.722.553.082,50	1.026.403.067.943,00
48	JUMLAH BEBAN	4.737.263.364.633,25	3.283.657.039.238,43
49			
50	JUMLAH SURPLUS/ DEFISIT DARI OPERASI	1.600.540.434.931,88	573.543.185.364,04
51			
52	SURPLUS/ DEFISIT DARI KEGIATAN NON OPERASIONAL		
53	SURPLUS NON OPERASIONAL		
54	Surplus Penjualan Aset Non Lancar	-	-
55	Surplus Penyelesaian Kewajiban Jangka Panjang	-	-
56	Surplus dari Kegiatan Non Operasional Lainnya	-	-
57	Jumlah Surplus Non Operasional	-	-
58			
59	DEFISIT NON OPERASIONAL		
60	Defisit Penjualan Aset Non Lancar	-	-
61	Defisit Penyelesaian Kewajiban Jangka Panjang	-	-
62	Defisit dari Kegiatan Non Operasional Lainnya	1.217.830.822,00	36.195.377.258,68
63	Jumlah Defisit Non Operasional	1.217.830.822,00	36.195.377.258,68
64	JUMLAH SURPLUS/ DEFISIT DARI KEGIATAN NON OPERASIONAL	(1.217.830.822,00)	(36.195.377.258,68)
65			
66	SURPLUS/ DEFISIT SEBELUM POS LUAR BIASA	1.599.322.604.109,88	537.347.808.105,36
67			
68	POS LUAR BIASA		
69	PENDAPATAN LUAR BIASA		
70	Pendapatan Luar Biasa	-	-
71	Jumlah Pendapatan Luar Biasa	-	-
72			
73	BEBAN LUAR BIASA		
74	Beban Luar Biasa	2.324.444.114,00	-
75	Jumlah Beban Luar Biasa	2.324.444.114,00	-
76	POS LUAR BIASA	(2.324.444.114,00)	-
77			
78	SURPLUS/ DEFISIT - LO	1.596.998.159.995,88	537.347.808.105,36




## 5. Laporan Arus Kas

 <b>PEMERINTAH PROVINSI KALIMANTAN BARAT</b> <b>LAPORAN ARUS KAS</b> <b>UNTUK TAHUN YANG BERAKHIR SAMPAI DENGAN 31 DESEMBER 2017 DAN 2016</b> <i>(dalam rupiah)</i>			
REF	URAIAN	2017	2016
1	Arus Kas dari Aktivitas Operasi		
2	Arus Masuk Kas		
3	Penerimaan Pajak Daerah	1.660.417.092.948,45	1.424.303.270.597,00
4	Penerimaan Retribusi Daerah	39.223.664.905,00	33.529.204.985,00
5	Penerimaan Hasil Pengelolaan Kekayaan Daerah yang Dipisahkan	71.545.341.139,00	70.822.377.986,00
6	Penerimaan Lain-lain PAD yang sah	171.125.448.135,34	133.623.901.931,47
7	Penerimaan Dana Bagi Hasil Pajak	124.741.075.385,00	141.806.925.935,00
8	Penerimaan Dana Bagi Hasil Sumber Daya Alam	45.447.764.617,00	25.728.624.771,00
9	Penerimaan Dana Alokasi Umum	1.720.698.207.000,00	1.493.486.253.000,00
10	Penerimaan Dana Alokasi Khusus	1.529.205.325.150,00	199.767.933.990,00
11	Penerimaan Dana Otonomi Khusus	-	-
12	Penerimaan Dana Penyesuaian	7.500.000.000,00	964.526.201.632,00
13	Penerimaan Hibah	1.330.842.000,00	4.773.780.219,00
14	Penerimaan Dana Darurat	-	-
15	Penerimaan Lainnya	14.633.590.000,00	-
16	Penerimaan dari Pendapatan Luar Biasa	-	-
17	Jumlah Arus Masuk Kas	5.385.868.351.279,79	4.492.368.475.046,47
18	Arus Keluar Kas		
19	Pembayaran Pegawai	1.239.128.712.064,50	771.748.290.917,00
20	Pembayaran Barang dan Jasa	1.388.072.911.190,69	1.008.338.791.829,12
21	Pembayaran Bunga	-	-
22	Pembayaran Subsidi	-	-
23	Pembayaran Hibah	970.304.104.374,00	1.043.728.485.549,62
24	Pembayaran Bantuan Sosial	665.000.000,00	410.000.000,00
25	Pembayaran Tak Terduga	2.324.444.114,00	-
26	Pembayaran Bagi Hasil Pajak ke Kabupaten/ Kota	695.542.081.881,00	681.158.345.765,00
27	Pembayaran Bagi Hasil Retribusi ke Kabupaten/ Kota	-	-
28	Pembayaran Bagi Hasil Pendapatan Lainnya ke Kabupaten Kota	7.131.755.228,50	-
29	Pembayaran Kejadian Luar Biasa	-	-
30	Pembayaran Bantuan Keuangan	1.707.224.384,00	340.430.222.449,00
31	Jumlah Arus Keluar Kas	4.304.876.233.236,69	3.845.814.136.509,74
32	Arus Kas Bersih dari Aktivitas Operasi	1.080.992.118.043,10	646.554.338.536,73
33	Arus Kas dari Aktivitas Investasi		
34	Arus Masuk Kas		
35	Pencairan Dana Cadangan	-	-
36	Penjualan atas Tanah	-	-
37	Penjualan atas Peralatan dan Mesin	3.272.327.069,00	1.532.019.960,00
38	Penjualan atas Gedung dan Bangunan	63.443.298,33	528.216.514,00
39	Penjualan atas Jalan, Irigasi dan Jaringan	-	-
40	Penjualan Aset Tetap	-	-
41	Penjualan Aset Lainnya	-	-
42	Hasil Penjualan Kekayaan Daerah yang Dipisahkan	-	-
43	Penerimaan Penjualan Investasi Non Permanen	-	-

REF	URAIAN	2017	2016
44	Jumlah Arus Masuk Kas	3.335.770.367,33	2.060.236.474,00
45	Arus Keluar Kas		
46	Pembentukan Dana Cadangan	-	-
47	Perolehan Tanah	1.122.053.230,00	4.670.260.915,00
48	Perolehan Peralatan dan Mesin	248.953.240.295,00	116.707.762.656,00
49	Perolehan Gedung dan Bangunan	161.185.419.640,50	70.349.701.028,33
50	Perolehan Jalan, Irigasi dan Jaringan	468.990.194.891,00	277.550.051.265,00
51	Perolehan Aset Tetap Lainnya	69.283.946.317,00	2.547.962.200,00
52	Perolehan Aset Lainnya	5.382.523.259,00	2.978.918.492,00
53	Penyertaan Modal Pemerintah Daerah	90.000.000.000,00	10.000.000.000,00
54	Pengeluaran Pembelian Investasi Non Permanen	-	-
55	Jumlah Arus Keluar Kas	1.044.917.377.632,50	484.804.656.556,33
56	Arus Kas Bersih dari Aktivitas Investasi	(1.041.581.607.265,17)	(482.744.420.082,33)
57	Arus Kas dari Aktivitas Pendanaan		
58	Arus Masuk Kas		
59	Pinjaman Dalam Negeri - Pemerintah Pusat	-	-
60	Pinjaman Dalam Negeri - Pemerintah Daerah Lainnya	-	-
61	Pinjaman Dalam Negeri - Lembaga Keuangan Bank	-	-
62	Pinjaman Dalam Negeri - Lembaga Keuangan Bukan Bank	-	-
63	Pinjaman Dalam Negeri - Obligasi	-	-
64	Pinjaman Dalam Negeri - Lainnya	-	-
65	Penerimaan Kembali Pinjaman kepada Perusahaan Negara	-	-
66	Penerimaan Kembali Pinjaman kepada Perusahaan Daerah	-	-
67	Penerimaan Kembali Pinjaman kepada Pemerintah Daerah Lainnya	-	-
68	Jumlah Arus Masuk Kas	-	-
69	Arus Keluar Kas		
70	Pembayaran Pokok Pinjaman Dalam Negeri - Pemerintah Pusat	-	-
71	Pembayaran Pokok Pinjaman Dalam Negeri - Pemerintah Daerah Lainnya	-	-
72	Pembayaran Pokok Pinjaman Dalam Negeri - Lembaga Keuangan Bank	-	-
73	Pembayaran Pokok Pinjaman Dalam Negeri - Lembaga Keuangan Bukan Bank	-	-
74	Pembayaran Pokok Pinjaman Dalam Negeri - Obligasi	-	-
75	Pembayaran Pokok Pinjaman Dalam Negeri - Lainnya	-	-
76	Pemberian Pinjaman kepada Perusahaan Negara	-	-
77	Pemberian Pinjaman kepada Perusahaan Daerah	-	-
78	Pemberian Pinjaman kepada Pemerintah Daerah Lainnya	-	-
79	Jumlah Arus Keluar Kas	-	-
80	Arus Kas Bersih dari Aktivitas Pendanaan	-	-
81	Arus Kas dari Aktivitas Transitoris		
82	Arus Masuk Kas		
83	Penerimaan Perhitungan Pihak Ketiga	292.951.132.166,74	175.632.433.728,64
84	Jumlah Arus Masuk Kas	292.951.132.166,74	175.632.433.728,64
85	Arus Keluar Kas		

REF	URAIAN	2017	2016
86	Pengeluaran Perhitungan Pihak Ketiga (PFK)	292.945.294.327,74	175.625.736.202,64
87	Jumlah Arus Keluar Kas	292.945.294.327,74	175.625.736.202,64
88	Arus Kas Bersih dari Aktivitas transitoris	5.837.839,00	6.697.526,00
89	Kenaikan/Penurunan Kas	39.416.348.616,93	163.816.615.980,40
90	Saldo Awal Kas di BUD & Kas di Bendahara Pengeluaran	172.905.411.221,06	9.088.795.240,66
91	Saldo Akhir Kas di BUD & Kas di Bendahara Pengeluaran	210.414.961.660,67	162.648.389.682,06
92	Saldo Akhir Kas Lainnya di Bendahara Pengeluaran	-	-
93	Saldo Akhir Kas di Bendahara Penerimaan	4.456.000,00	3.375.600,00
94	Saldo Akhir Kas di BLUD	1.902.342.177,32	10.253.645.939,00
95	Saldo Akhir Kas	212.321.759.837,99	172.905.411.221,06

## 6. Laporan Perubahan Ekuitas

 <b>PEMERINTAH PROVINSI KALIMANTAN BARAT</b> <b>LAPORAN PERUBAHAN EKUITAS</b> <b>UNTUK PERIODE YANG BERAKHIR SAMPAI DENGAN 31 DESEMBER 2017 DAN 2016</b> <i>(dalam rupiah)</i>			
<b>REF</b>	<b>URAIAN</b>	<b>2017</b>	<b>2016</b>
1	EKUITAS AWAL	7.341.301.929.459,42	6.661.209.190.173,09
2	SURPLUS/DEFISIT-LO	1.596.998.159.995,88	537.347.808.105,36
3	DAMPAK KUMULATIF PERUBAHAN KEBIJAKAN/KESALAHAN MENDASAR :		
4	KOREKSI NILAI PERSEDIAAN	-	-
5	SELISIH REVALUASI ASET TETAP	-	4.372.305.993,00
6	LAIN LAIN	(44.480.573.160,78)	138.372.625.187,97
7	EKUITAS AKHIR	8.893.819.516.294,52	7.341.301.929.459,42